

スノーブローワ

新製品
NEWS

SB1571E・SB1771E

サイドもスッキリ！スムーズな除雪！！

小・中型トラクタにベストマッチ！

SB1571E:18~26PS SB1771E:22~40PS

電動シュート・電動デフレクタ

トラクタの運転席からコントロールボックスで投雪距離と方向を自在に操作できます。

強化型カッティングエッジで積雪をパワフルに崩す！

交換式の雪かきエッジ

地面に付着する雪を削ぐエッジ部分を分割構造にすることで、消耗、破損時にも容易に交換できます。



オーガチップは硬雪にもしっかりとく込み破碎！

センタードライブ式でパワフルな除雪！


キャスタ付スタンド標準装備

最大投雪距離28m (PTO回転速度1000min⁻¹での使用時)

※投雪距離は雪質など諸条件によって異なります。


スッキリ！サイドサポート

オーガの両サイドのカバーを薄くし、外部の突起物を減らすことで、ハウスなどの壁際までスッキリと除雪できます。



可動式ソリ

除雪高さを調整するソリは前後可動式で地面の凹凸に追従します。消耗時にも交換が容易です。




雪切り一体型ミッション

雪切りエッジ形状のセンタードライブミッションで、雪の抵抗を低減し、よりスムーズな除雪が行えます。



ワイドオーガ

オーガ幅を従来比80mm広げ、ケース両サイドの雪の抵抗を低減しました。



仕様

型式	全長 (mm)	全幅 (mm)	全高 (mm)	質量 (kg)	除雪幅 (cm)	適応トラクタ (kW[PS])	作業速度 (km/h)	作業能率 (km/h)	駆動方法	シュートデフレクタ駆動
SB1571E	970	1630	1720	320	159	13.2~19.1 {18~26}	0.3~0.4	150	PTO 駆動 回転速度 500~1000 min ⁻¹ (rpm)	電動シュート 電動デフレクタ
SB1771E	970	1780	1720	330	174	16.2~29.4 {22~40}	0.3~0.4	165		

※日農工標準オートヒッチ0S、特殊オートヒッチA,B 仕様もあります。

※仕様・写真は、改良のため予告なく変更することがあります。



安全作業

農業機械は取り扱い説明書をよく読み正しい操作を心がけましょう。
農業機械の使用前後には点検・整備を心がけましょう。

QRコードからもタカキタのホームページにアクセスできます。



製品のご相談は・・・

株式会社 タカキタ

本社工場 / 〒518-0441 三重県名張市夏見2828番地 TEL.0595(63)3111(代) FAX.0595(64)0857
札幌工場 / 〒007-0882 札幌市東区北丘珠2条3丁目1番20号 TEL.011(781)1111(代) FAX.011(781)1113
営業所 / 札幌・豊富・北見・中標津・帯広・東北・南東北・関東・関西・中国・九州・南九州
URL: <http://www.takakita-net.co.jp>