

FULL AUTO WRAP MACHINE

Takakita

フルオートラップマシーン


新製品
NEWS

WM1630AX


積込から放出まで
すべての作業が
全自動!

移動しながらラッピング。
カンタン操作で高能率!

8本収納可能



750mm
フィルム対応



POINT 1

**ロールの積込・放出、
フィルムの巻付けから
切断まで全自動で
簡単、楽々!**

積込準備



フルオート
ラップマシン
作業工程

積込



**全自動で
一連の作業が
進みます!**



動画はこちらから

ラッピング開始



ラッピングしながら走行



ラッピング終了



放出



全自動でラップ作業が行えるので、オペレータはトラクタの操作に集中でき、簡単にラップ作業が行えます。

POINT 2

**簡単・便利なコントロール
ボックス操作!**

- 作業の状態を液晶で表示。(全自動・半自動)
- 全自動(放出のみ手動選択可能)のみでなく、作業に合わせて半自動(フィルムの巻付けから切断まで自動)・手動操作の切替が可能です。
- 非常停止後の再スタートは停止前の状態から再開できます。



仕様

型式	機体寸法(mm)			機体質量(kg)	梱包サイズ(cm)	フィルムサイズ	タイヤサイズ	適応トラクタ(kW(PS))	駆動方法	装着方法
	全長	全幅	全高							
WM1630AX	(最小時) 5,400	(移動時) 2,510 (作業時) 4,450	2,750	1,400	φ120~160 ×123	幅50cm×1,800m または幅75cm× 1,200m、1,500m 2本同時使用	22×10.0-10 12PR	29.4~88.3 {40~120}	トラクタ油圧 (複動1系統)	2P けん引式

安全作業
農業機械は取り扱い説明書をよく読み正しい操作を心がけましょう。
農業機械の使用前後には点検・整備を心がけましょう。

株式会社 タカキタ

QRコードからも
タカキタの
ホームページに
アクセスできます。

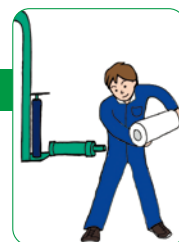


本社工場 / 〒518-0441 三重県名張市夏見2828番地 TEL 0595(63)3111(代) FAX 0595(64)0857
札幌工場 / 〒007-0882 札幌市東区北丘珠2条3丁目1番20号 TEL 011(781)1111(代) FAX 011(781)1113
営業所 / 札幌・豊富・北見・中標津・帯広・東北・南東北・関東・関西・中国・九州・南九州
URL : <http://www.takakita-net.co.jp>

POINT 3

フィルム装着も簡単、楽々!

ストレッチの位置を低く設計。
重いフィルムも腰の高さで装着できるので、
楽に作業が行えます。



POINT 4

便利なオプション!

ロール立て降ろしアタッチ WM1530-TO

ラップ後のロールをつかみやすく、快適に作業ができます。

タンデムアタッチ WM1630-T

※タンデムアタッチの装着時の機体寸法全幅は、移動時276mm、作業時445mmとなります。

※仕様及び写真は改良の為予告なく変更することがあります。

製品のご相談は…